



WARMIŃSKO-MAZURSKIE

Regionalne Obserwatorium
Terytorialne



Strategia

Informacja o wykorzystaniu środków publicznych z programów wdrażanych w województwie warmińsko-mazurskim

Stan na 31.12.2017 roku

www.warmia.mazury.pl



Spis treści

I. Fundusze strukturalne na lata 2007-2013.....	2
II. Programy UE na lata 2014-2020	2
1) Regionalny Program Operacyjny Województwa Warmińsko-Mazurskiego na lata 2014-2020.....	4
2) Program Operacyjny Infrastruktura i Środowisko na lata 2014-2020	12
3) Program Operacyjny Innowacyjny Rozwój 2014-2020	15
4) Program Operacyjny Wiedza Edukacja Rozwój 2014-2020	17
5) Program Operacyjny Polska Cyfrowa na lata 2014-2020	19
6) Program Operacyjny Polska Wschodnia 2014-2020	21
7) Programy Europejskiej Współpracy Terytorialnej 2014-2020	23
Spis tabel, wykresów i map	28

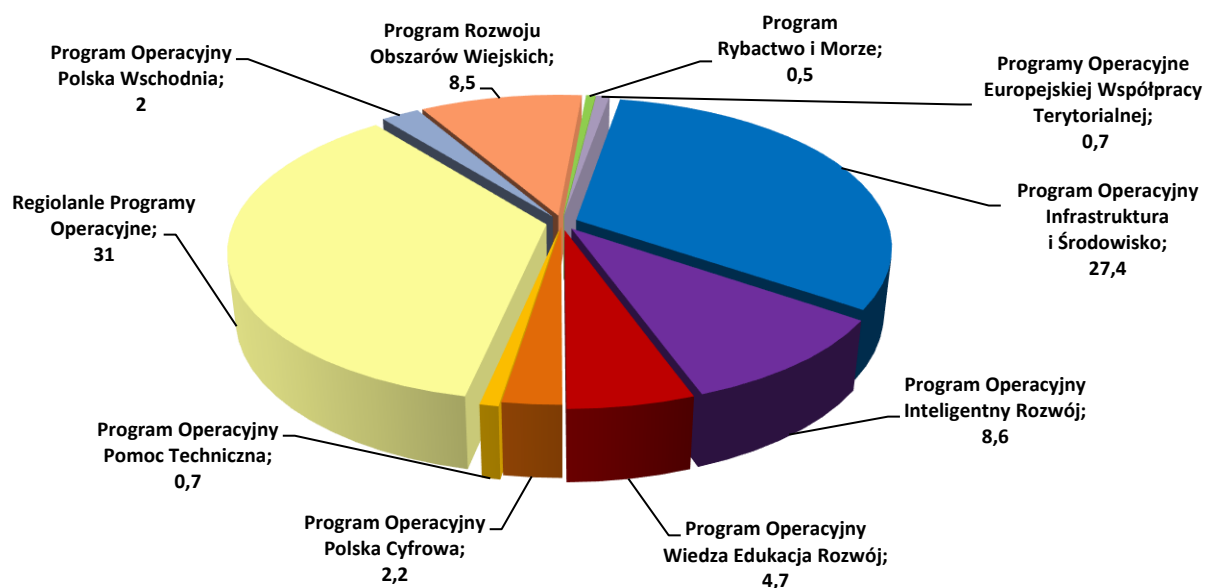
I. Fundusze Strukturalne na lata 2007-2013

Szczegółowa informacja o stanie wdrażania funduszy strukturalnych na lata 2007-2013 zawarta została w opracowaniu *Informacja o wykorzystaniu środków publicznych z programów wdrażanych w województwie warmińsko-mazurskim. Stan na 31.12.2015 r.* będącego załącznikiem do *Raportu okresowego nr XV z realizacji Strategii rozwoju społeczno-gospodarczego województwa warmińsko-mazurskiego do roku 2025 w okresie II półrocze 2013 r. - 2015 r.*

II. Programy UE na lata 2014-2020

Od 2014 roku trwa kolejny wieloletni okres realizacji polityki spójności z wykorzystaniem funduszy Unii Europejskiej. Polska jest największym beneficjentem pomocy unijnej w bieżącej perspektywie. W latach 2014-2020 Unia Europejska przeznaczy dla naszego kraju ok. 82,5 mld euro. Perspektywa na lata 2014-2020 jest realizowana w Polsce przez 6 krajowych programów operacyjnych, w tym jeden ponadregionalny dla województw Polski Wschodniej, a także 16 programów regionalnych (RPO) oraz 10 programów Europejskiej Współpracy Terytorialnej. Ponadto w Polsce realizowany jest Program Rozwoju Obszarów Wiejskich oraz Program Rybactwo i Morze. Samorzady województw w latach 2014-2020 zarządzać będą większą niż w poprzedniej perspektywie pulą środków – niemal 40 proc., wobec 25 proc. w latach 2007-2013.

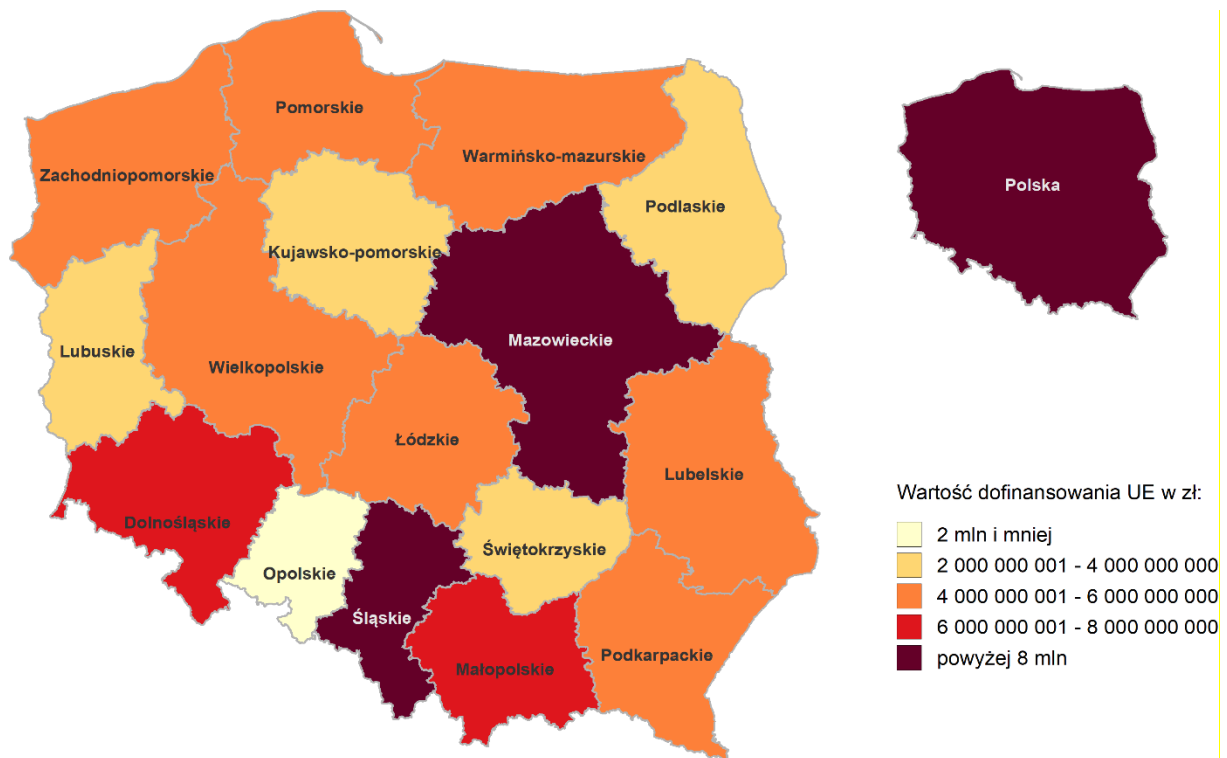
Wykres 1. Podział środków z UE pomiędzy programy operacyjne na lata 2014-2020 (w mld euro)



Źródło: Opracowanie własne na podstawie danych z www.funduszeuropejskie.gov.pl/wszystkie-serwisy-programow/

Do 31 grudnia 2017 r. w ramach wszystkich programów dofinansowanych ze środków UE złożono 72 tys. wniosków o dofinansowanie projektów na całkowitą kwotę 459,6 mld zł. Wartość dofinansowania unijnego we wnioskach o dofinansowanie wyniosła 284,6 mld zł, co stanowi 88,1 proc. alokacji. Od uruchomienia programów do końca grudnia 2017 r. podpisano z beneficjentami 31 tys. umów o dofinansowanie na całkowitą kwotę 278,2 mld zł, w tym w części dofinansowania UE 172,0 mld zł (53 proc. alokacji).

Mapa 1. Wartość dofinansowania UE z krajowych programów operacyjnych na lata 2014-2020, wg miejsca realizacji, w podziale na województwa (stan na 31.12.2017 r.)



Źródło: Opracowanie własne na podstawie danych pochodzących z elektronicznej bazy projektów współfinansowanych z funduszy UE na lata 2014-2020 SL2014 wg stanu na 31 grudnia 2017 r., www.funduszeuropejskie.gov.pl. Pobrano 08.01.2018 r.

Analizując rozkład przestrzenny wartości dofinansowania UE z krajowych programów operacyjnych na lata 2014-2020, obliczony na podstawie podpisanych umów o dofinansowanie, można zauważyć, że najwyższa wartość dofinansowania UE przypada na projekty realizowane na obszarze województwa mazowieckiego (18 605 944 405 zł) oraz kolejno śląskiego (8 089 474 732 zł), małopolskiego (7 034 133 279 zł) i dolnośląskiego (6 627 505 736 zł). Najniższa wartość dofinansowania UE przypada natomiast na projekty przewidziane do realizacji w województwie opolskim (1 895 105 981 zł). Na realizację projektów z krajowych programów operacyjnych na lata 2014-2020 w województwie warmińsko-mazurskim dofinansowanie UE wyniosło 5 609 259 914 zł. Województwo tym samym plasuje się dokładnie w połowie rankingu.

Efekty realizacji Funduszy Europejskich lata 2014-2020 (wg stanu na 31.12.2017 r.)¹



Praca i przedsiębiorczość

30 617 osób otrzymało bezzwrotne wsparcie na założenie firmy

8 370 wspartych przedsiębiorstw

70 003 osoby skorzystały ze szkoleń lub doradztwa w zakresie kompetencji cyfrowych

506 245 osób bezrobotnych otrzymało wsparcie

¹ Informacje o efektach Funduszy Europejskich pokazują stan na 31 grudnia 2017 r. i wynikają z wniosków o płatność



Badania i rozwój

1 426 realizowanych prac i projektów B+R

913 jednostek naukowych i przedsiębiorstw wspartych w zakresie prowadzenia prac B+R

117 wdrożonych wyników prac B+R



Innowacje

865 innowacji produktowych

468 innowacji procesowych

226 innowacji nietechnologicznych



E-usługi

386 525 dokumentów zdigitalizowanych

136 647 dokumentów udostępnionych on-line

171 usług udostępnionych on-line



Nauka i edukacja

22 426 uczniów szkół i placówek kształcenia zawodowego uczestniczących w stażach i praktykach u pracodawcy

15 248 miejsc wychowania przedszkolnego

333 wspartych uczelni

94 wspartych przedszkoli (publicznych i niepublicznych)



Transport

360 km wybudowanych i przebudowanych dróg ekspresowych, krajowych, wojewódzkich i gminnych

399 zakupionych jednostek taboru pasażerskiego w publicznym transporcie zbiorowym komunikacji miejskiej

254 zakupionych i zmodernizowanych jednostek taboru kolejowego



Zdrowie

25 072 osoby objęte programem zdrowotnym

22 594 osoby, które zgłosiły się na badanie profilaktyczne



Usuwanie barier

34 651 osób z niepełnosprawnościami objętych wsparciem

416 obiektów dostosowanych do potrzeb osób z niepełnosprawnościami

1) Regionalny Program Operacyjny Województwa Warmińsko-Mazurskiego na lata 2014-2020

Regionalny Program Operacyjny Województwa Warmińsko-Mazurskiego na lata 2014-2020 (RPO WiM 2014-2020) jest następcą Regionalnego Programu Operacyjnego Warmia i Mazury na lata 2007-2013 i w pewnej części kontynuacją jego kierunków wsparcia. Koncentruje się na warmińsko-mazurskiej gospodarce i kształceniu dla niej kadr, zmianie sytuacji na rynku pracy, poprawie dostępu do usług

publicznych, przełamaniu wykluczenia energetycznego regionu, środowisku przyrodniczym, wypełnianiu luk w systemie transportowym, rewitalizacji miast i ich ubogich społeczności oraz ograniczaniu ubóstwa w regionie. RPO WiM 2014-2020 został przyjęty przez Komisję Europejską 12 lutego 2015 r., a następnie 24 marca 2015 r. zatwierdzony przez Zarząd Województwa Warmińsko-Mazurskiego.

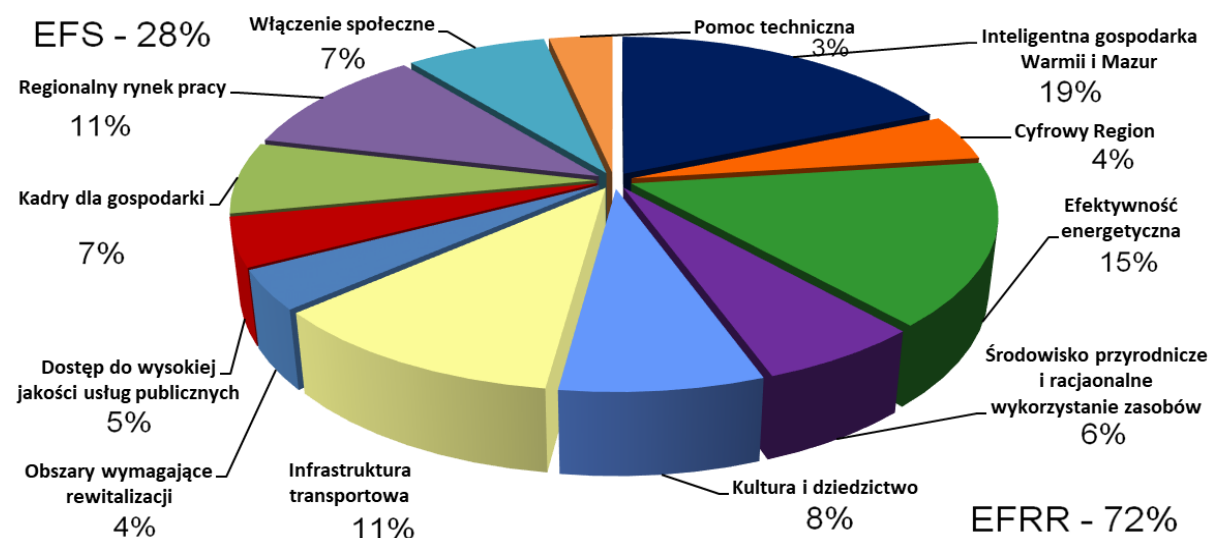
RPO WiM 2014-2020 będzie osiągał założone rezultaty poprzez koncentrację tematyczną i terytorialną wsparcia na przedsięwzięciach odnoszących się do następujących merytorycznych osi priorytetowych:

1. Inteligentna gospodarka Warmii i Mazur.
2. Kadry dla gospodarki.
3. Cyfrowy region.
4. Efektywność energetyczna.
5. Środowisko przyrodnicze i racjonalne wykorzystanie zasobów.
6. Kultura i dziedzictwo.
7. Infrastruktura transportowa.
8. Obszary wymagające rewitalizacji.
9. Dostęp do wysokiej jakości usług publicznych.
10. Regionalny rynek pracy.
11. Włączenie społeczne.

wspartych środkami Pomocy technicznej.

RPO WiM 2014-2020 jest programem dwufunduszowym, finansowanym ze środków Europejskiego Funduszu Rozwoju Regionalnego i Europejskiego Funduszu Społecznego. Łączna alokacja środków unijnych na Program wynosi 1 728 272 095 euro, z czego 72% (tj. 1 242 117 496 euro) to Europejski Fundusz Rozwoju Regionalnego i 28% (tj. 486 154 599 euro) Europejski Fundusz Społeczny.

Wykres 2. Szacunkowy podział środków na poszczególne fundusze oraz osie priorytetowe RPO WiM 2014-2020



Źródło: Sprawozdanie roczne za rok 2017 z wdrażania Regionalnego Programu Operacyjnego Województwa Warmińsko-Mazurskiego na lata 2014-2020

Do końca grudnia 2017 r. wartość dofinansowania UE podpisanych umów w ramach RPO WiM 2014-2020 (kontraktacja) wyniosła ok. 2,74 mld zł - stanowi to ok. 37,7% alokacji RPO WiM 2014-2020 (łącznie z rezerwą wykonania). Łącznie od uruchomienia Programu podpisano 1423 umowy na łączną wartość całkowitą ponad 3,71 mld zł. Do końca grudnia 2017 r. w czterech osiach priorytetowych wartość dofinansowania UE podpisanych umów w ramach RPO WiM 2014-2020 (kontraktacja) przekroczyła poziom 50% alokacji osi (łącznie z rezerwą wykonania). Są to osie: VI – *Kultura i dziedzictwo* (59,2% alokacji osi), IX – *Dostęp do wysokiej jakości usług publicznych* (59%), III – *Cyfrowy region* (52,2%) oraz VIII – *Obszary wymagające rewitalizacji* (50%). Najmniejszy odsetek środków zakontraktowany został w dwóch osiach priorytetowych, tj. osi V – *Środowisko przyrodnicze i racjonalne wykorzystanie zasobów* (11,2%) oraz VII - *Infrastruktura transportowa* (16,3%).

Szczegółowe zestawienie prezentuje tabela nr 1.

Tabela 1. Podpisane umowy o dofinansowanie projektów w ramach RPO WiM 2014-2020 w podziale na poszczególne działania (wg stanu na 31.12.2017 r.)

Nr osi/ działania/ poddziałania	Nazwa osi / działania/poddziałania	Liczba podpisanych umów	Całkowita wartość projektów (PLN)	Dofinansowanie z UE wg podpisanych umów (PLN)
1	Inteligentna gospodarka Warmii i Mazur	175	805 745 043,73	540 789 969,22
1.1	Nowoczesna infrastruktura badawcza publicznych jednostek naukowych	2	153 699 689,45	122 410 946,77
1.2	Innowacyjne firmy	9	16 946 786,45	6 665 575,78
1.2.1	Działalność B+R przedsiębiorstw	8	16 679 918,45	6 517 709,96
1.2.2	Współpraca biznesu z nauką	1	266 868,00	147 865,82
1.2.3	Profesjonalizacja usług ośrodków innowacji	0	0,00	0,00
1.3	Przedsiębiorczość	32	88 349 072,87	57 384 643,27
1.3.1	Inkubowanie przedsiębiorstw	2	3 121 641,44	1 422 985,34
1.3.2	Firmy w początkowej fazie rozwoju	2	233 700,00	92 360,00
1.3.3	Fundusz na rozwój nowych firm (IF)	1	54 073 729,41	45 962 670,00
1.3.4	Tereny inwestycyjne	11	24 499 641,87	7 344 996,11
1.3.5	Usługi dla MŚP	16	6 420 360,15	2 561 631,82
1.3.6	Nowoczesne usługi instytucji otoczenia biznesu	0	0,00	0,00
1.4	Nowe modele biznesowe i ekspansja	78	97 373 951,73	43 636 951,25
1.4.1	Promocja gospodarcza regionu	2	16 556 013,96	13 730 631,80
1.4.2	Pakietowanie produktów i usług	1	19 685 388,00	7 938 230,00
1.4.3	Technologie informacyjno- komunikacyjne w działalności MŚP	49	10 974 579,59	4 122 364,95
1.4.4	Internacjonalizacja MŚP	26	50 157 970,18	17 845 724,50
1.5	Nowoczesne firmy	54	449 375 543,23	310 691 852,15

Nr osi/ działania/ poddziałania	Nazwa osi / działania/poddziałania	Liczba podpisanych umów	Całkowita wartość projektów (PLN)	Dofinansowanie z UE wg podpisanych umów (PLN)
1.5.1	Wdrożenie wyników prac B+R	47	198 786 976,61	100 448 254,43
1.5.2	Odtwarzanie gospodarczego dziedzictwa regionu	6	5 735 766,62	2 118 717,72
1.5.3	Wzrost konkurencyjności przedsiębiorstw (IF)	1	244 852 800,00	208 124 880,00
2	Kadry dla gospodarki	289	277 821 412,43	236 846 419,09
2.1	Zapewnienie równego dostępu do wysokiej jakości edukacji przedszkolnej	55	34 777 167,34	29 526 091,24
2.2	Podniesienie jakości oferty edukacyjnej ukierunkowanej na rozwój kompetencji kluczowych uczniów	86	63 464 817,14	53 945 094,56
2.2.1	Podniesienie jakości oferty edukacyjnej ukierunkowanej na rozwój kompetencji kluczowych uczniów – projekty konkursowe	80	56 833 711,49	48 308 654,76
2.2.2	Podniesienie jakości oferty edukacyjnej ukierunkowanej na rozwój kompetencji kluczowych uczniów – projekty ZIT bis Elbląg	6	6 631 105,65	5 636 439,80
2.3	Rozwój kompetencji i umiejętności osób dorosłych	57	94 506 303,38	80 374 357,81
2.3.1	Rozwój kompetencji i umiejętności osób dorosłych z grup faworyzowanych	10	48 527 615,35	41 292 473,04
2.3.2	Rozwój kompetencji i umiejętności zawodowych osób dorosłych	47	45 978 688,03	39 081 884,77
2.4	Rozwój kształcenia i szkolenia zawodowego	91	85 073 124,57	73 000 875,48
2.4.1	Rozwój kształcenia i szkolenia zawodowego – projekty konkursowe	84	64 420 444,98	55 446 097,84
2.4.2	Rozwój kształcenia i szkolenia zawodowego – projekty ZIT bis Elbląg	7	20 652 679,59	17 554 777,64
3	Cyfrowy region	84	206 089 404,59	166 757 993,54
3.1	Cyfrowa dostępność informacji sektora publicznego oraz wysoka jakość e-usług publicznych	71	187 897 527,09	153 563 414,08
3.2	E-zdrowie	13	18 191 877,50	13 194 579,46
4	Efektywność energetyczna	254	543 675 489,00	364 601 317,63
4.1	Wspieranie wytwarzania i dystrybucji energii pochodzącej ze źródeł odnawialnych	158	118 123 611,27	72 677 878,45

Nr osi/ działania/ poddziałania	Nazwa osi / działania/poddziałania	Liczba podpisanych umów	Całkowita wartość projektów (PLN)	Dofinansowanie z UE wg podpisanych umów (PLN)
4.2	Efektywność energetyczna i wykorzystanie OZE w MŚP	7	6 794 350,96	4 648 617,75
4.3	Kompleksowa modernizacja energetyczna budynków	77	221 444 769,27	141 757 520,65
4.3.1	Efektywność energetyczna w budynkach publicznych	61	194 726 801,55	128 012 360,59
4.3.2	Efektywność energetyczna w budynkach mieszkalnych	16	26 717 967,72	13 745 160,06
4.4	Zrównoważony transport miejski	12	197 312 757,50	145 517 300,78
4.4.1	Ekomobilny MOF (ZIT Olsztyna)	5	92 343 501,82	72 366 601,76
4.4.2	Poprawa mobilności miejskiej w miejskim obszarze funkcjonalnym Elbląga – ZIT bis	1	10 581 274,90	6 525 897,56
4.4.3	Poprawa mobilności miejskiej w miejskim obszarze funkcjonalnym Ełku –ZIT bis	2	15 777 694,60	11 128 692,59
4.4.4	Infrastruktura transportu publicznego (Niskoemisyjny transport miejski)	4	78 610 286,18	55 496 108,87
4.5	Wysokosprawne wytwarzanie energii	0	0,00	0,00
5	Środowisko przyrodnicze i racjonalne wykorzystanie zasobów	21	61 030 514,43	49 700 918,18
5.1	Gospodarka odpadami	2	1 694 232,99	999 868,23
5.2	Gospodarka wodno-ściekowa	0	0,00	0,00
5.3	Ochrona różnorodności biologicznej	7	14 175 809,15	11 574 713,03
5.4	Zapobieganie i zarządzanie ryzykiem	12	45 160 472,29	37 126 336,92
5.4.1	Bezpieczeństwo Warmii i Mazur	11	10 243 779,21	7 455 375,80
5.4.2	Bezpieczny MOF	1	34 916 693,08	29 670 961,12
6	Kultura i dziedzictwo	73	442 297 505,64	325 946 668,50
6.1	Infrastruktura kultury	24	128 368 430,99	95 815 576,48
6.1.1	Dziedzictwo kulturowe	22	123 886 704,07	92 480 133,09
6.1.2	Instytucje kultury	1	2 949 724,99	2 163 461,91
6.1.3	Instytucje kultury – ZIT bis Ełk	1	1 532 001,93	1 171 981,48
6.2	Dziedzictwo naturalne	49	313 929 074,65	230 131 092,02
6.2.1	Infrastruktura uzdrowiskowa	6	61 751 827,19	52 188 289,83
6.2.2	Szlaki wodne i nadbrzeża	2	83 713 105,81	63 122 166,13
6.2.3	Efektywne wykorzystanie zasobów	41	168 464 141,65	114 820 636,06
7	Infrastruktura transportowa	10	205 226 107,22	134 222 052,00

Nr osi/ działania/ poddziałania	Nazwa osi / działania/poddziałania	Liczba podpisanych umów	Całkowita wartość projektów (PLN)	Dofinansowanie z UE wg podpisanych umów (PLN)
7.1	Infrastruktura drogowa o znaczeniu regionalnym	3	74 936 963,08	57 001 730,72
7.2	Infrastruktura drogowa w miejskich obszarach funkcjonalnych	6	118 061 803,39	68 770 532,96
7.2.1	Mobilny MOF – ZIT Olsztyn	4	65 879 065,15	47 128 039,92
7.2.2	Infrastruktura drogowa w miejskim obszarze funkcjonalnym Elbląga – ZIT bis	1	33 333 160,80	10 807 610,21
7.2.3	Infrastruktura drogowa w miejskim obszarze funkcjonalnym Ełku – ZIT bis	1	18 849 577,44	10 834 882,83
7.3	Infrastruktura kolejowa	1	12 227 340,75	8 449 788,32
8	Obszary wymagające rewitalizacji	57	200 420 018,35	136 202 355,27
8.1	Rewitalizacja obszarów miejskich	53	185 231 185,24	125 930 708,88
8.2	Rewitalizacja miejskiego obszaru funkcjonalnego Elbląga – ZIT bis	0	0,00	0,00
8.3	Rewitalizacja miejskiego obszaru funkcjonalnego Ełku – ZIT bis	4	15 188 833,11	10 271 646,39
9	Dostęp do wysokiej jakości usług publicznych	104	289 828 722,66	199 214 148,08
9.1	Infrastruktura ochrony zdrowia	20	111 363 541,82	82 899 443,88
9.1.1	Rozwój specjalistycznych usług medycznych	18	60 381 895,52	40 237 891,25
9.1.2	Infrastruktura ochrony zdrowia w miejskim obszarze funkcjonalnym Elbląga	2	50 981 646,30	42 661 552,63
9.2	Infrastruktura socjalna	27	39 955 096,57	32 112 640,89
9.3	Infrastruktura edukacyjna	57	138 510 084,27	84 202 063,31
9.3.1	Infrastruktura kształcenia zawodowego	13	52 579 946,08	43 311 320,19
9.3.2	Infrastruktura dydaktyczna szkół wyższych	0	0,00	0,00
9.3.3	Instytucje popularyzujące naukę i innowacje	1	25 612 090,66	16 639 046,18
9.3.4	Infrastruktura edukacji ogólnokształcącej	33	30 619 124,83	19 201 411,05
9.3.5	Infrastruktura edukacji przedszkolnej	10	29 698 922,70	5 050 285,89
10	Regionalny rynek pracy	175	369 455 982,85	312 812 808,04
10.1	Poprawa dostępu do zatrudnienia osób bezrobotnych i poszukujących pracy – projekty	60	136 025 801,57	115 621 931,18

Nr osi/ działania/ poddziałania	Nazwa osi / działania/poddziałania	Liczba podpisanych umów	Całkowita wartość projektów (PLN)	Dofinansowanie z UE wg podpisanych umów (PLN)
	pozakonkursowe realizowane przez powiatowe urzędy pracy			
10.2	Aktywizacja zawodowa osób pozostających bez zatrudnienia – projekty konkursowe	65	48 287 193,44	41 044 114,24
10.3	Rozwój samozatrudnienia	16	57 546 223,49	48 914 289,91
10.4	Pomoc w powrocie lub wejście na rynek pracy osobom sprawującym opiekę nad dziećmi do lat 3	16	18 941 342,46	16 100 141,04
10.5	Wsparcie pracowników i osób zwolnionych poprzez działania outplacementowych	5	20 354 767,81	17 301 552,61
10.6	Usługi rozwojowe dla przedsiębiorstw MŚP i ich pracowników świadczone w oparciu o podejście popytowe	8	80 234 652,68	67 109 519,48
10.7	Aktywne i zdrowe starzenie się	5	8 066 001,40	6 721 259,58
11	Włączenie społeczne	154	198 784 429,11	168 902 139,93
11.1	Aktywne włączenie, w tym z myślą o promowaniu równych szans oraz aktywnego uczestnictwa i zwiększaniu szans na zatrudnienie	110	125 980 554,69	107 025 404,43
11.1.1	Aktywizacja społeczna i zawodowa osób wykluczonych oraz zagrożonych wykluczeniem społecznym – projekty konkursowe	98	105 757 975,94	89 838 466,64
11.1.2	Aktywizacja społeczna i zawodowa osób wykluczonych oraz zagrożonych wykluczeniem społecznym z wykorzystaniem instrumentów aktywnej integracji – projekt ZIT Olsztyn	11	19 220 721,55	16 335 359,17
11.1.3	Usługi skierowane do osób wykluczonych i zagrożonych wykluczeniem społecznym świadczone przez przedmioty integracji społecznej – projekt ZIT Ełk	1	1 001 857,20	851 578,62
11.2	Ułatwienie dostępu do przystępnych cenowo, trwałych oraz wysokiej jakości usług, w tym opieki zdrowotnej i usług socjalnych świadczonych w interesie ogólnym	39	32 402 264,39	27 535 366,99

Nr osi/ działania/ poddziałania	Nazwa osi / działania/poddziałania	Liczba podpisanych umów	Całkowita wartość projektów (PLN)	Dofinansowanie z UE wg podpisanych umów (PLN)
11.2.1	Ułatwienie dostępu do usług zdrowotnych – projekty konkursowe	0	0,00	0,00
11.2.2	Ułatwienie dostępu do usług społecznych, w tym integracja ze środowiskiem lokalnym – projekty konkursowe	0	0,00	0,00
11.2.3	Ułatwienie dostępu do usług społecznych, w tym integracja ze środowiskiem lokalnym – projekty konkursowe	39	32 402 264,39	27 535 366,99
11.2.4	Ułatwienie dostępu do usług społecznych – projekt ZIT Olsztyn	0	0,00	0,00
11.2.5	Lokalne działania integracyjne społeczności – projekt ZIT Ełk	0	0,00	0,00
11.3	Wspieranie przedsiębiorczości społecznej i integracji zawodowej w przedsiębiorstwach społecznych oraz ekonomii społecznej i solidarności w celu ułatwienia dostępu do zatrudnienia	5	40 401 610,03	34 341 368,51
11.3.1	Wsparcie przedsiębiorczości społecznej	4	39 710 868,24	33 754 237,99
11.3.2	Koordinacja ekonomii społecznej w regionie	1	690 741,79	587 130,52
12	Pomoc techniczna	27	119 014 349,48	101 135 197,03
12.1	Wsparcie procesu przygotowania, wdrażania, monitorowania i kontroli	14	108 964 991,64	92 620 242,87
12.2	Działania w zakresie ewaluacji i badań	3	2 989 811,00	2 514 339,35
12.3	Działania informacyjne i promocyjne	10	7 059 546,84	6 000 614,81
RAZEM		1423	3 719 388 979,4	2 737 131 986,51

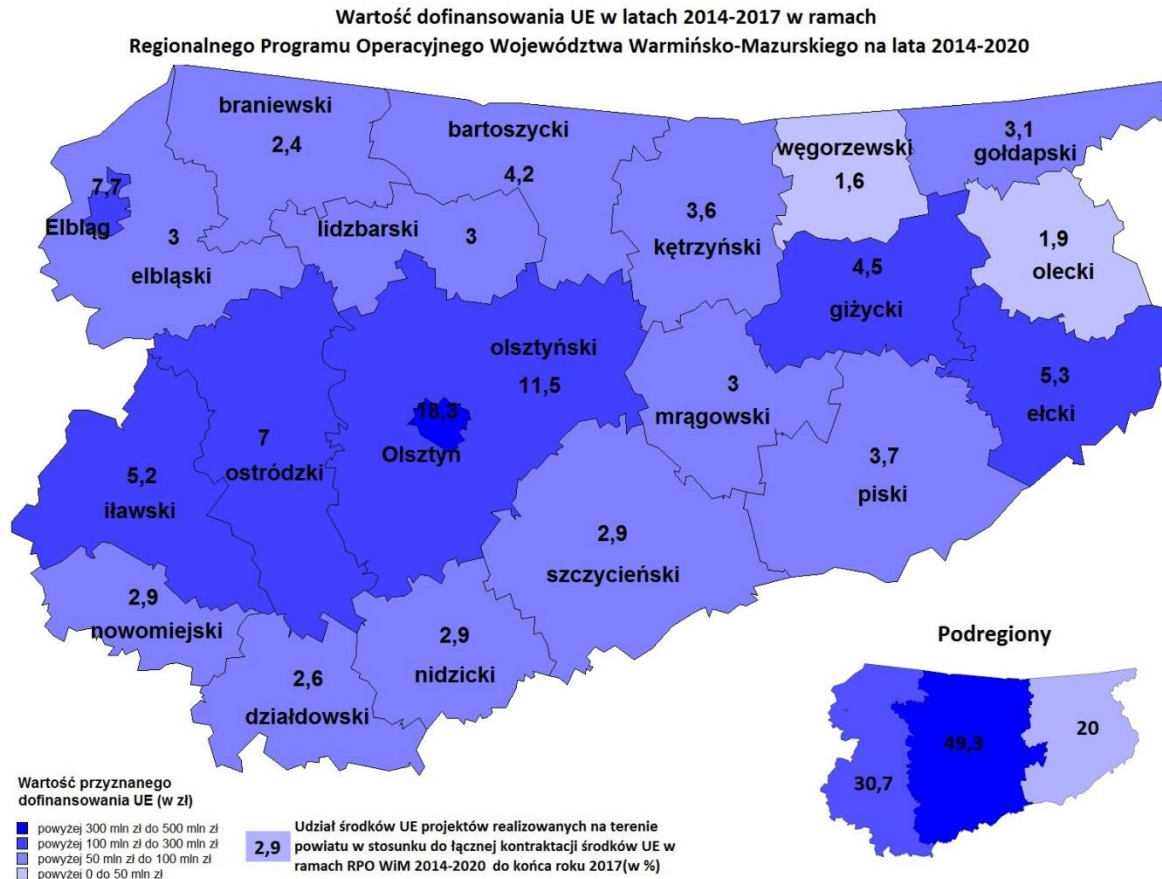
Źródło: Opracowanie własne na podstawie danych pochodzących z elektronicznej bazy projektów współfinansowanych z funduszy UE na lata 2014-2020 SL2014 wg stanu na 31 grudnia 2017 r., www.funduszeuropejskie.gov.pl. Pobrano 08.01.2018 r.

Największą liczbę umów do końca grudnia 2017 r. zawarto w ramach działania 4.1 *Wspieranie wytwarzania i dystrybucji energii pochodzącej ze źródeł odnawialnych* – 158 umów na kwotę dofinansowania UE 72 677 879 zł, oraz działania 11.1 *Aktywne włączenie*, w tym z myślą o promowaniu równych szans oraz aktywnego uczestnictwa i zwiększaniu szans na zatrudnienie – 110 umów na kwotę dofinansowania UE 107 025 404 zł. W ramach trzech działań: 4.5 *Wysokosprawne wytwarzanie energii*, 5.2 *Gospodarka wodno-ściekowa* oraz 8.2 *Rewitalizacja miejskiego obszaru funkcjonalnego Elbląga – ZIT bis*, do dnia 31.12.2017 r. nie podpisano żadnej umowy.

Rozkład przestrzenny dofinansowania UE udzielonego w ramach RPO WiM 2014-2020 (z wyłączeniem projektów realizowanych w osi 12 Pomoc Techniczna) pokazuje, że największa wartość środków UE

przypada na projekty realizowane na terenie m. Olsztyn, powiatu olsztyńskiego oraz powiatu ostródzkiego. Kolejno 432 859 502 zł, 272 357 606 zł oraz 181 768 232 zł. Najmniejsza wartość dofinansowania UE trafiła do powiatu węgorzewskiego oraz oleckiego – odpowiednio 37 144 185 zł oraz 43 870 966 zł.

Mapa 2. Wartość dofinansowania UE w ramach RPO WiM 2014-2020 (w mln zł oraz w %)²



Źródło: Opracowanie własne na podstawie danych pochodzących z elektronicznej bazy projektów współfinansowanych z funduszy UE na lata 2014-2020 SL2014 wg stanu na 31 grudnia 2017 r., www.funduszeuropejskie.gov.pl. Pobrano 08.01.2018 r.

2) Program Infrastruktura i Środowisko 2014-2020

PO IŚ jest największym pod względem alokacji programem na lata 2014-2020, podobnie jak jego poprzednik. Alokacja na Program wynosi 27,41 mld euro (ok. 115 mld zł). Fundusze zostaną przeznaczone m.in. na wsparcie gospodarki niskoemisyjnej, ochronę środowiska, w tym przeciwdziałanie i adaptację do zmian klimatu, transport, bezpieczeństwo energetyczne, ochronę zdrowia i kulturę. Na znaczeniu zyskują także energetyka i służba zdrowia, szczególnie systemy ratownictwa medycznego. Większy niż w poprzedniej perspektywie nacisk położony został na redukcję emisji oraz wsparcie gospodarki efektywnie korzystającej z dostępnych zasobów, przez co sprzyjającej środowisku i jednocześnie bardziej konkurencyjnej. Beneficjentami PO IŚ będą zarówno podmioty publiczne, w tym jednostki samorządu terytorialnego, jak i przedsiębiorstwa.

Instytucją Zarządzającą PO IŚ jest minister właściwy do spraw rozwoju regionalnego (obecnie Ministerstwo Inwestycji i Rozwoju) zaś funkcję Instytucji Pośredniczącej pełnią: Centrum Unijnych

² Na mapie nie uwzględniono dofinansowania przyznanego w ramach poddziałania 1.5.3 Wzrost konkurencyjności przedsiębiorstw (Instrumenty finansowe) z racji braku możliwości przypisania przyznanej kwoty do konkretnych powiatów.

Projektów Transportowych, Ministerstwo Środowiska, Ministerstwo Energii, Ministerstwo Zdrowia oraz Ministerstwo Kultury i Dziedzictwa Narodowego.

Typy działań realizowanych w ramach PO IŚ to m.in.:

- rozbudowa dróg krajowych i kolei w sieci TEN-T i poza nią;
- drogi krajowe w miastach, obwodnice i trasy wylotowe;
- ekologiczny transport miejski – tabor szynowy, trolejbusowy i autobusowy, kolej aglomeracyjna;
- lepsza infrastruktura śródlądowa i portowa;
- nowoczesne szpitale ponadregionalne i laboratoria medyczne, w tym diagnostyka chorób aktywności zawodowej;
- ratownictwo medyczne: nowe oddziały ratunkowe w szpitalach, lotniska lub lądowiska, bazy lotniczego pogotowia ratunkowego;
- odnawialne źródła energii – elektrownie wodne, wiatrowe, biopaliwa;
- energooszczędna gospodarka w miastach i przedsiębiorstwach, w tym kompleksowa termomodernizacja budynków;
- rozbudowa i modernizacja przesyłania, magazynowania i dystrybucji gazu ziemnego;
- rozbudowa kanalizacji i oczyszczalni ścieków;
- zmniejszanie ryzyka powodzi i suszy;
- ochrona i rozwój dziedzictwa kulturowego i zasobów kultury.

Tabela 2. Umowy o dofinansowanie projektów realizowanych w województwie warmińsko-mazurskim w ramach PO IŚ (stan na 31.12.2017 r.)

Nr osi/ działania/ poddziałania	Nazwa osi / działania/poddziałania	Liczba podpisanych umów	Całkowita wartość projektów (PLN)	Dofinansowanie z UE wg podpisanych umów (PLN)
1	Zmniejszanie emisyjności gospodarki	11	217 342 154,30	105 162 957,64
1.1	Wspieranie wytwarzania i dystrybucji energii pochodzącej ze źródeł odnawialnych	2	71 640 700,60	26 844 397,09
1.1.1	Wspieranie inwestycji dotyczących wytwarzania energii z odnawialnych źródeł wraz z podłączeniem tych źródeł do sieci dystrybucyjnej/przemysłowej	2	71 640 700,60	26 844 397,09
1.3	Wspieranie efektywności energetycznej w budynkach	4	7 412 721,40	6 200 940,84
1.3.1	Wspieranie efektywności energetycznej w budynkach publicznych	4	7 412 721,40	6 200 940,84
1.4	Rozwijanie i wdrażanie inteligentnych systemów dystrybucji działających na niskich i średnich poziomach napięcia	1	34 371 471,43	23 751 248,57
1.4.1	Wsparcie budowy inteligentnych sieci elektroenergetycznych o charakterze pilotażowym i demonstracyjnym	1	34 371 471,43	23 751 248,57
1.5	Efektywna dystrybucja ciepła i chłodu	2	44 256 110,87	23 789 141,23

Nr osi/ działania/ poddziałania	Nazwa osi / działania/poddziałania	Liczba podpisanych umów	Całkowita wartość projektów (PLN)	Dofinansowanie z UE wg podpisanych umów (PLN)
1.6	Promowanie wykorzystania wysokosprawnej kogeneracji ciepła i energii elektrycznej w parciu o zapotrzebowanie na ciepło użytkowe	2	59 661 150,00	24 577 229,91
1.6.1	Źródła wysokosprawnej kogeneracji	2	59 661 150,00	24 577 229,91
2	Ochrona środowiska, w tym adaptacja do zmian klimatu	13	112 352 258,42	67 625 015,72
2.1	Adaptacja do zmian klimatu wraz z zabezpieczeniem i zwiększeniem odporności na klęski żywiołowe, w szczególności katastrofy naturalne oraz monitoring środowiska	2	34 137 165,89	24 477 740,59
2.3	Gospodarka wodno-ścieków w aglomeracjach	4	68 078 601,13	35 438 950,51
2.4	Ochrona przyrody i edukacja ekologiczna	5	5 179 864,50	4 305 899,29
2.5	Poprawa jakości środowiska miejskiego	2	4 956 626,90	3 402 425,33
3	Rozwój sieci drogowej TEN-T i transportu multimodalnego	3	4 234 786 106,07	2 324 607 726,36
3.1	Rozwój drogowej i lotniczej sieci TEN-T	3	4 234 786 106,07	2 324 607 726,36
4	Infrastruktura drogowa dla miast	2	2 029 837 176,70	1 152 090 827,59
4.1	Zwiększenie dostępności transportowej ośrodków miejskich leżących w sieci drogowej TEN-T i odciążenie miast od nadmiernego ruchu drogowego	1	496 785 191,88	284 784 626,05
4.2	Zwiększenie dostępności transportowej ośrodków miejskich leżących poza siecią drogową TEN-T i odciążenie miast od nadmiernego ruchu drogowego	1	1 533 051 984,82	867 306 201,54
5	Rozwój transportu kolejowego w Polsce	1	84 238 293,80	58 213 455,07
5.1	Rozwój kolejowej sieci TEN-T	1	84 238 293,80	58 213 455,07
8	Ochrona dziedzictwa kulturowego i rozwój zasobów kultury	5	72 644 123,00	55 683 975,26
8.1	Ochrona dziedzictwa kulturowego i rozwój zasobów kultury	5	72 644 123,00	55 683 975,26
9	Wzmocnienie strategicznej infrastruktury ochrony zdrowia	11	64 310 260,99	49 509 562,24
9.1	Infrastruktura ratownictwa medycznego	9	30 343 408,73	20 651 490,48
9.2	Infrastruktura ponadregionalnych podmiotów leczniczych	2	33 966 852,26	28 858 071,76
RAZEM		46	6 815 510 373,28	3 812 893 519,88

Źródło: Opracowanie własne na podstawie danych pochodzących z elektronicznej bazy projektów współfinansowanych z funduszy UE na lata 2014-2020 SL2014 wg stanu na 31 grudnia 2017 r., www.funduszeuropejskie.gov.pl. Pobrano 08.01.2018 r.

Do końca 2017 roku w ramach projektów zatwierdzonych do dofinansowania na terenie województwa warmińsko-mazurskiego z PO IS podpisano 46 umów na sumę dofinansowania UE 3,81 mld zł. Najwięcej środków zakontraktowano w ramach działania 3.1 *Rozwój drogowej i lotniczej sieci TEN-T* – 2 324 607 zł. Najmniej natomiast w działaniu 2.5 *Poprawa jakości środowiska miejskiego* – 3 402 425 zł.

3) Program Inteligentny Rozwój 2014-2020

PO IR jest drugim pod względem budżetu programem na lata 2014-2020 i największym w Unii Europejskiej programem finansujący badania, rozwój oraz innowacje. Najważniejszym jego założeniem jest dofinansowanie projektów badawczo-rozwojowych prowadzonych przez przedsiębiorców – samodzielnie lub we współpracy z sektorem nauki – oraz wdrożenia ich wyników na rynek. Alokacja przewidziana na Program wynosi 8,61 mld euro (ok. 36 mld zł). Program pomoże skutecznie przekształcić pomysły w innowacyjne produkty, usługi i technologie, czyli przejść „od pomysłu do rynku”. Z jego funduszy wsparcie otrzymają także przedsiębiorcy chcący rozwijać swoją działalność poza granicami Polski oraz korzystający z usług instytucji otoczenia biznesu. Część środków zostanie przeznaczona na podniesienie pozycji polskiej nauki na arenie międzynarodowej. Finansowane będą głównie przedsięwzięcia wpisujące się w tzw. inteligentne specjalizacje, tj. wybrane dziedziny gospodarki i nauki, stanowiące potencjał rozwojowy kraju i regionów.

Za zarządzanie Programem Inteligentny Rozwój odpowiada minister właściwy do spraw rozwoju regionalnego (obecnie Ministerstwo Inwestycji i Rozwoju) natomiast do instytucji pośredniczących należą: Narodowe Centrum Badań i Rozwoju (dla osi 1 i 4), Polska Agencja Rozwoju Przedsiębiorczości (dla poddziałań: 2.3.1, 2.3.2, 2.3.3, 2.3.4, 3.1.5, 3.2.1 oraz 3.3.3 PO IR) oraz Bank Gospodarstwa Krajowego (dla poddziałania 3.2.2 PO IR).

Typy działań to m. in.:

- współpraca biznesu i nauki;
- wsparcie przedsiębiorstw w ich działalności badawczej, rozwojowej i innowacyjnej, w tym bony dla przedsiębiorców;
- wsparcie badań o wysokim, międzynarodowym potencjale;
- innowacyjne technologie w ochronie środowiska;
- wsparcie w zakresie internacjonalizacji krajowych klastrów kluczowych;
- wsparcie firm korzystających z usług instytucji otoczenia biznesu;
- coraz większy udział środków zwrotnych – lepszy dostęp do rynku kapitałowego dla małych i średnich przedsiębiorstw;
- wsparcie kierowane tam, gdzie potencjał rozwojowy jest najwyższy (inteligentne specjalizacje).

Tabela 3. Umowy o dofinansowanie projektów realizowanych w województwie warmińsko-mazurskim w ramach PO IR (wg stanu na 31.12.2017 r.)

Nr osi/ działania/p oddziaływanie	Nazwa osi / działania/poddziaływanie	Liczba podpisanych umów	Całkowita wartość projektów (PLN)	Dofinansowanie z UE wg podpisanych umów (PLN)
1	Wsparcie prowadzenia prac B+R przez przedsiębiorstwa	18	121 300 200,69	71 665 918,39
1.1	Projekty B+R przedsiębiorstw	16	115 756 436,52	67 789 008,68

Nr osi/ działania/p oddziałania	Nazwa osi / działania/poddziałania	Liczba podpisanych umów	Całkowita wartość projektów (PLN)	Dofinansowanie z UE wg podpisanych umów (PLN)
1.1.1	Badania przemysłowe i prace rozwojowe realizowane przez przedsiębiorstwa	13	76 934 462,18	49 157 804,20
1.1.2	Prace B+R związane z wytworzeniem instalacji pilotażowej/demonstracyjnej	3	38 821 974,34	18 631 204,48
1.2	Sektorowe programy B+R	2	5 543 764,17	3 876 909,71
2	Wsparcie otoczenia i potencjału przedsiębiorstw do prowadzenia działalności B+R+I	33	348 961 180,84	144 102 176,17
2.1	Wsparcie inwestycji w infrastrukturę B+R przedsiębiorstw	19	343 712 272,60	141 117 615,17
2.3	Proinnowacyjne usługi dla przedsiębiorstw	14	5 248 908,24	2 984 561,00
2.3.1	Proinnowacyjne usługi IOB dla MŚP	1	889 782,00	506 380,00
2.3.2	Bony na innowacje dla MŚP	8	3 034 842,24	1 912 610,00
2.3.4	Ochrona własności przemysłowej	5	1 324 284,00	565 571,00
3	Wsparcie innowacji w przedsiębiorstwach	54	558 613 256,32	309 097 464,41
3.1	Finansowanie innowacyjnej działalności MŚP z wykorzystaniem kapitału podwyższonego ryzyka	1	244 770,00	97 510,00
3.1.5	Wsparcie MŚP w dostępie do rynku kapitałowego – 4 Stock	1	244 770,00	97 510,00
3.2	Wsparcie wdrożeń wyników prac B+R	39	546 233 203,13	301 107 709,03
3.2.1	Badania na rynek	16	376 266 252,77	204 495 814,51
3.2.2	Kredyt na innowacje technologiczne	23	169 966 950,36	96 611 894,52
3.3	Wsparcie promocji oraz internacjonalizacji innowacyjnych przedsiębiorstw	14	12 135 283,19	7 892 245,38
3.3.3	Wsparcie MŚP w promocji marek produktowych – Go to Brand	14	12 135 283,19	7 892 245,38
4	Zwiększenie potencjału naukowo-badawczego	3	43 378 064,03	27 212 208,13
4.1	Badania naukowe i prace rozwojowe	2	10 522 348,25	8 115 859,75
4.1.4	Projekty aplikacyjne	2	10 522 348,25	8 115 859,75

Nr osi/ działania/p oddziaływanie	Nazwa osi / działania/poddziaływanie	Liczba podpisanych umów	Całkowita wartość projektów (PLN)	Dofinansowanie z UE wg podpisanych umów (PLN)
4.2	Rozwój nowoczesnej infrastruktury badawczej sektora nauki	1	32 855 715,78	19 096 348,38
RAZEM		108	1 072 252 701,88	552 077 767,10

Źródło: Opracowanie własne na podstawie danych pochodzących z elektronicznej bazy projektów współfinansowanych z funduszy UE na lata 2014-2020 SL2014 wg stanu na 31 grudnia 2017 r., www.funduszeuropejskie.gov.pl. Pobrano 08.01.2018 r.

Do dnia 31.12.2017 roku w ramach projektów zatwierdzonych do dofinansowania na terenie województwa warmińsko-mazurskiego z PO IR podpisano 108 umów na sumę dofinansowania 552,07 mln zł. Najwięcej środków zakontraktowano w ramach działania 3.2 *Wsparcie wdrożeń wyników prac B+R* – 301 107 709 zł. Najmniej natomiast w działaniu 3.1 *Finansowanie innowacyjnej działalności MŚP z wykorzystaniem kapitału podwyższonego ryzyka* – 97 510 zł.

4) Program Wiedza Edukacja Rozwój 2014-2020

PO WER powstał w odpowiedzi na potrzeby reform w obszarach zatrudnienia, włączenia społecznego, adaptacyjności, edukacji, szkolnictwa wyższego, zdrowia i dobrego rządzenia. Alokacja na program wynosi 4,69 mld euro (ok. 19 mld zł). Wspierane będą również innowacje społeczne i współpraca ponadnarodowa w wymienionych dziedzinach. W programie, oprócz środków Europejskiego Funduszu Społecznego, będą dostępne także fundusze Inicjatywy na rzecz zatrudnienia osób młodych.

Wsparcie PO WER uzupełni działania na poziomie regionalnym w ramach RPO, z których bezpośrednią pomoc uzyskują osoby pozostające bez pracy, wykluczone bądź zagrożone wykluczeniem społecznym, czy też chcące podnieść swoje kwalifikacje.

Instytucją Zarządzającą PO WER jest minister właściwy do spraw rozwoju regionalnego (obecnie Ministerstwo Inwestycji i Rozwoju) zaś funkcję Instytucji Pośredniczącej pełnią: Ministerstwo Rodziny, Pracy i Polityki Społecznej, Wojewódzkie Urzędy Pracy (oś I), Ministerstwo Spraw Wewnętrznych i Administracji, Kancelaria Premiera rady Ministrów, Ministerstwo Sprawiedliwości, Ministerstwo Edukacji Narodowej, Państwowa Agencja Rozwoju Przedsiębiorczości (oś II), Narodowe Centrum Badań i Rozwoju (oś III), Centrum Projektów Europejskich (oś IV), Ministerstwo Zdrowia (oś V).

Typy działań to m. in.:

- pomoc osobom młodym:
 - w podjęciu zatrudnienia (np. staże, praktyki zawodowe, szkolenia, dopłaty dla firm na zatrudnienie osób młodych),
 - wsparcie przedsiębiorczości osób młodych (dotacje na założenie własnej firmy);
- kształcenie studentów i doktorantów:
 - realizacja studiów we współpracy z pracodawcami,
 - rozwój kompetencji kluczowych, najważniejszych z punktu widzenia pracodawców, rozszerzanie oferty studiów w językach obcych;
- reformy w obszarze zatrudnienia, pomocy społecznej i edukacji;
- indywidualizacja pomocy dla osób bezrobotnych;
- szerszy wachlarz usług zdrowotnych (np. standardy usług opieki dla osób starszych);

- modernizacja programów nauczania – np. w zakresie wykorzystania ICT oraz kompetencji technicznych i ścisłych;
- lepsze warunki do prowadzenia działalności gospodarczej – uproszczenia prawa, usprawnienia
- w sądach gospodarczych, lepsze usługi publiczne dla firm.

Tabela 4. Umowy o dofinansowanie projektów realizowanych w województwie warmińsko-mazurskim w ramach PO WER (wg stanu na 31.12.2017 r.)

Nr osi/ działania/ poddziałania	Nazwa osi / działania/poddziałania	Liczba podpisanych umów	Całkowita wartość projektów (PLN)	Dofinansowanie z UE wg podpisanych umów (PLN)
1	Osoby młode na rynku pracy	88	172 709 579,11	158 545 473,99
1.1	Wsparcie osób młodych pozostających bez pracy na regionalnym rynku pracy – projekty pozakonkursowe	60	136 652 694,88	125 570 161,58
1.1.2	Wsparcie udzielane z Inicjatywy na rzecz zatrudnienia ludzi młodych	60	136 652 694,88	125 570 161,58
1.2	Wsparcie osób młodych na regionalnym rynku pracy – projekty konkursowe	21	20 321 596,76	18 666 232,35
1.2.2	Wsparcie udzielane z Inicjatywy na rzecz zatrudnienia ludzi młodych	21	20 321 596,76	18 666 232,35
1.3	Wsparcie osób młodych znajdujących się w szczególnie trudnej sytuacji	7	15 735 287,47	14 309 080,06
1.3.1	Wsparcie udzielane z Europejskiego Funduszu Społecznego	2	836 010,62	694 658,96
1.3.2	Wsparcie udzielane z Inicjatywy na rzecz zatrudnienia ludzi młodych	5	14 899 276,85	13 614 421,10
2	Efektywne polityki publiczne dla rynku pracy, gospodarki i edukacji	18	11 961 619,74	10 081 253,07
2.1	Równość szans mężczyzn i kobiet we wszystkich dziedzinach, w tym w dostępie do zatrudnienia, rozwoju kariery, godzenia życia zawodowego i prywatnego	2	537 750,00	453 215,70
2.2	Wsparcie na rzecz zarządzania strategicznego przedsiębiorstw oraz budowy przewagi konkurencyjnej na rynku	2	1 279 905,93	1 078 704,71
2.4	Modernizacja publicznych i niepublicznych służb zatrudnienia oraz lepsze dostosowanie ich do potrzeb rynku pracy	2	601 425,00	506 880,99
2.5	Skuteczna pomoc społeczna	3	1 064 440,92	897 110,80
2.6	Wysoka jakość polityki na rzecz włączenia społecznego i zawodowego osób niepełnosprawnych	1	1 658 999,89	1 398 205,10
2.7	Zwiększenie szans na zatrudnienie osób szczególnie zagrożonych wykluczeniem społecznym	1	878 370,00	740 290,23

Nr osi/ działania/ poddziałania	Nazwa osi / działania/poddziałania	Liczba podpisanych umów	Całkowita wartość projektów (PLN)	Dofinansowanie z UE wg podpisanych umów (PLN)
2.8	Rozwój usług społecznych świadczonych w środowisku lokalnym	1	1 103 805,56	930 287,32
2.9	Rozwój ekonomii społecznej	1	226 866,67	191 203,23
2.10	Wysoka jakość systemu oświaty	1	2 584 679,05	2 178 367,50
2.17	Skuteczny wymiar sprawiedliwości	1	214 594,29	180 860,06
2.18	Wysokiej jakości usługi administracyjne	1	1 075 750,00	906 642,10
2.19	Usprawnienie procesów inwestycyjno-budowlanych i planowania przestrzennego	2	735 032,43	619 485,33
4	Innowacje społeczne i współpraca ponadnarodowa	6	4 466 409,12	4 210 530,29
4.2	Programy mobilności ponadnarodowej	6	4 466 409,12	4 210 530,29
5	Wsparcie dla obszaru zdrowia	13	7 508 662,24	6 328 295,19
5.1	Programy profilaktyczne	5	2 368 410,39	1 996 096,27
5.2	Działania projakościowe i rozwiązania organizacyjne w systemie ochrony zdrowia ułatwiające dostęp do niedrogich, trwałych oraz wysokiej jakości usług zdrowotnych	2	2 057 608,32	1 734 146,96
5.4	Kompetencje zawodowe i kwalifikacje kadr medycznych	6	3 082 643,53	2 598 051,96
6	Pomoc Techniczna	3	6 713 474,02	5 658 115,90
6.1	Pomoc Techniczna	3	6 713 474,02	5 658 115,90
RAZEM		128	203 359 744,23	184 823 668,44

Źródło: Opracowanie własne na podstawie danych pochodzących z elektronicznej bazy projektów współfinansowanych z funduszy UE na lata 2014-2020 SL2014 wg stanu na 31 grudnia 2017 r., www.funduszeuropejskie.gov.pl. Pobrano 08.01.2018 r.

Do dnia 31.12.2017 r. w ramach projektów zatwierdzonych do dofinansowania na terenie województwa warmińsko-mazurskiego z PO WER podpisano 128 umów na sumę dofinansowania 184,82 mln zł. Najwięcej środków zakontraktowano w ramach działania 1.1 *Wsparcie osób młodych pozostających bez pracy na regionalnym rynku pracy – projekty pozakonkursowe* – 125 570 161 zł. Najmniej natomiast w działaniu 2.17 *Skuteczny wymiar sprawiedliwości* – 180 860 zł.

5) Program Polska Cyfrowa 2014-2020

To nowy program, skupiający się wyłącznie na obszarze cyfryzacji i technologii informacyjno-komunikacyjnych. Ma wzmocnić cyfrowe fundamenty dla społeczno-gospodarczego rozwoju kraju. Alokacja na Program wynosi 2,17 mld euro (ok. 9 mld zł). Jego celem jest zapewnienie powszechnego dostępu do szybkiego internetu, nowoczesnych i przyjaznych e-usług publicznych oraz rozwoju cyfrowych umiejętności społeczeństwa. Odbiorcami wsparcia będą przede wszystkim przedsiębiorstwa telekomunikacyjne, administracja publiczna i samorządy, organizacje pozarządowe, instytucje kultury, jednostki naukowe.

Instytucją Zarządzającą PO PC jest Departament Rozwoju Cyfrowego w Ministerstwie Inwestycji i Rozwoju (wsparcie strategiczne dla IZ w obszarze informatyzacji i łączności zapewnia Ministerstwo Cyfryzacji) zaś funkcję Instytucji Pośredniczącej pełni centrum Projektów Polska Cyfrowa.

Typy działań to m. in.:

- dostęp do szybkiego Internetu:
 - do 2020 r. mieszkańcy Polski mają mieć dostęp do internetu o przepustowości co najmniej 30 Mb/s,
 - zakłada się, że ponad 2 mln osób, głównie mieszkańców obszarów wiejskich i małych miast, uzyska możliwość dostępu do szybkiego internetu;
- sprawy administracyjne dostępne dla każdego online:
 - planuje się do 2023 r. wdrożenie nowych e-usług publicznych dla obywateli oraz przedsiębiorców,
 - możliwość korzystania z usług elektronicznej administracji w dowolnym miejscu i o dowolnym czasie,
 - dostęp do elektronicznych usług z zakresu zdrowia, edukacji, zamówień publicznych, sądownictwa itp.;
- większy dostęp do zasobów dziedzictwa kulturowego czy nauki poprzez upublicznienie wybranych zbiorów w Internecie;
- zachęcenie ludzi do korzystania z Internetu:
 - zakłada się, że wsparcie z zakresu rozwoju cyfrowych umiejętności zostanie skierowane do mieszkańców ponad tysiąca gmin w całym kraju, głównie na obszarach wiejskich i małych miast;
 - planuje się, że ponad 400 tys. osób nabyte kompetencje, które pozwolą im świadomie korzystać z treści dostępnych w internecie oraz dostępnych nowoczesnych e-usług publicznych;
- większa konkurencyjność rynku telekomunikacyjnego;
- nowa jakość funkcjonowania nowoczesnej administracji publicznej.

Tabela 5. Umowy o dofinansowanie projektów realizowanych w województwie warmińsko-mazurskim w ramach PO PC (wg stanu na 31.12.2017 r.)

Nr osi/ działania/ poddziałania	Nazwa osi / działania/poddziałania	Liczba podpisanych umów	Całkowita wartość projektów (PLN)	Dofinansowanie z UE wg podpisanych umów (PLN)
1	Powszechny dostęp do szybkiego internetu	6	245 433 585,94	134 363 636,72
1.1	Wylimitowanie terytorialnych różnic w możliwości dostępu do szerokopasmowego internetu o wysokich przepustowościach	6	245 433 585,94	134 363 636,72
3	Cyfrowe kompetencje społeczeństwa	5	7 421 161,02	6 160 177,44
3.1	Działania szkoleniowe na rzecz rozwoju kompetencji cyfrowych	3	5 575 716,52	4 687 781,42
3.2	Innowacyjne rozwiązania na rzecz aktywizacji cyfrowej	2	1 845 444,50	1 472 396,02
RAZEM		11	252 854 746,96	140 523 814,16

Źródło: Opracowanie własne na podstawie danych pochodzących z elektronicznej bazy projektów współfinansowanych z funduszy UE na lata 2014-2020 SL2014 wg stanu na 31 grudnia 2017 r., www.funduszeuropejskie.gov.pl. Pobrano 08.01.2018 r.

Do dnia 31.12.2017 r. w ramach projektów zatwierdzonych do dofinansowania na terenie województwa warmińsko-mazurskiego z PO PC podpisano 11 umów na sumę dofinansowania 140,52 mln zł. Najwięcej środków zakontraktowano w ramach działania 1.1 *Wyeliminowanie terytorialnych różnic w możliwości dostępu do szerokopasmowego internetu o wysokich przepustowościach* – 134 363 636 zł. Najmniej natomiast w działaniu 3.2 *Innowacyjne rozwiązania na rzecz aktywizacji cyfrowej* – 1 472 396 zł.

6) Program Polska Wschodnia 2014-2020

Program PW jest dodatkowym instrumentem wsparcia rozwoju gospodarczego i społecznego dla 5 województw Polski Wschodniej. Alokacja na Program wynosi 2 mld euro (ok. 8,4 mld zł). Podejmowane w ramach programu działania, przyczynią się do trwałego zdynamizowania procesów rozwojowych makroregionu, wzmocnienia jego konkurencyjności i atrakcyjności, a w konsekwencji do zwiększenia dobrobytu jego mieszkańców i poprawy jakości ich życia. Najważniejsze cele programu to wzrost konkurencyjności i innowacyjności firm działających w Polsce Wschodniej, rozwój połączeń drogowych miast wojewódzkich z otaczającymi je obszarami, a także większe wykorzystanie transportu miejskiego oraz dostępność makroregionu w zakresie infrastruktury kolejowej.

Instytucją Zarządzającą PO PW jest Departament Programów Ponadregionalnych w Ministerstwie Inwestycji i Rozwoju zaś funkcję Instytucji Pośredniczącej pełnią: Polska Agencja Rozwoju Przedsiębiorczości oraz Centrum Unijnych Projektów Transportowych.

Typy działań to m. in.:

- powstawanie innowacyjnych przedsiębiorstw typu start-up;
- rozwój międzynarodowej działalności małych i średnich firm;
- wsparcie firm w zakresie tworzenia innowacyjnych produktów lub usług oraz ponadregionalnych produktów turystycznych;
- wzrost konkurencyjności przedsiębiorstw poprzez umiejętne zarządzanie wzornictwem;
- inwestycje w zakresie infrastruktury drogowej i kolejowej;
- wsparcie ekologicznych zintegrowanych sieci transportu miejskiego.

Tabela 6. Umowy o dofinansowanie projektów realizowanych w województwie warmińsko-mazurskim w ramach PO PW (wg stanu na 31.12.2017 r.)

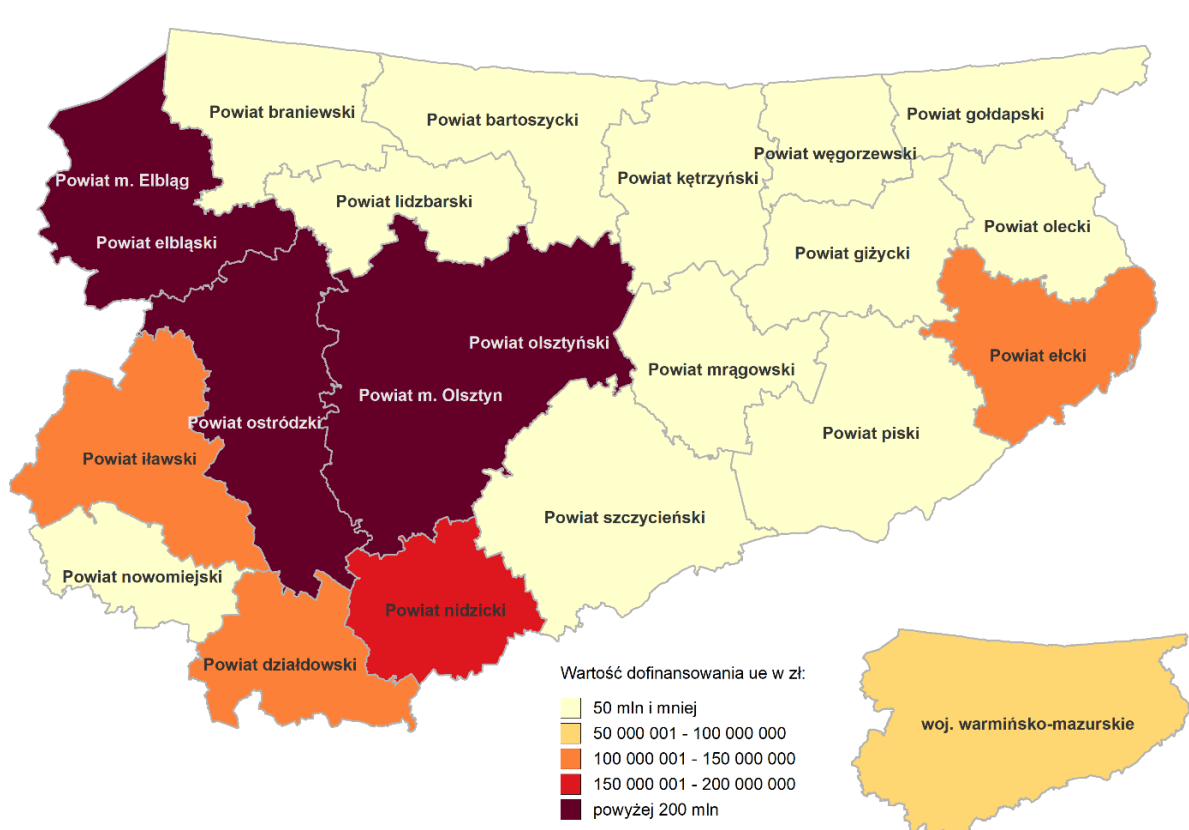
Nr osi/ działania/ poddziałania	Nazwa osi / działania/poddziałania	Liczba podpisanych umów	Całkowita wartość projektów (PLN)	Dofinansowanie z UE wg podpisanych umów (PLN)
1	Przedsiębiorcza Polska Wschodnia	92	221 003 501,13	129 140 399,30
1.1	Platformy startowe dla nowych pomysłów	19	22 929 561,18	17 355 183,92
1.1.1	Platformy startowe dla nowych pomysłów	1	4 610 430,70	3 918 866,10
1.1.2	Rozwój startupów w Polsce Wschodniej	18	18 319 130,48	13 436 317,82
1.2	Internacjonalizacja MŚP	5	1 826 110,72	1 278 786,40
1.3	Ponadregionalne powiązania kooperacyjne	7	111 990 147,00	67 817 273,48
1.3.1	Wdrażanie innowacji przez MŚP	5	46 843 542,00	22 344 649,98

Nr osi/ działania/ poddziałania	Nazwa osi / działania/poddziałania	Liczba podpisanych umów	Całkowita wartość projektów (PLN)	Dofinansowanie z UE wg podpisanych umów (PLN)
1.3.2	Tworzenie sieciowych produktów przez MŚP	2	65 146 605,00	45 472 623,50
1.4	Wzór na konkurencję	61	84 257 682,23	42 689 155,50
2	Nowoczesna infrastruktura Transportowa	5	562 830 828,52	434 926 754,29
2.1	Zrównoważony transport miejski	2	359 796 055,91	263 369 705,85
2.2	Infrastruktura drogowa	3	203 034 772,61	171 557 048,44
3	Ponadregionalna Infrastruktura Kolejowa	1	526 722 140,72	354 873 810,06
3.1	Infrastruktura kolejowa	1	526 722 140,72	354 873 810,06
RAZEM		98	1 310 556 470,37	918 940 963,65

Źródło: Opracowanie własne na podstawie danych pochodzących z elektronicznej bazy projektów współfinansowanych z funduszy UE na lata 2014-2020 SL2014 wg stanu na 31 grudnia 2017 r., www.funduszeuropejskie.gov.pl. Pobrano 08.01.2018 r.

Do dnia 31.12.2017 r. w ramach projektów zatwierdzonych do dofinansowania na terenie województwa warmińsko-mazurskiego z PO PW podpisano 98 umów na sumę dofinansowania 918,94 mln zł. Najwięcej środków zakontraktowano w ramach działania 3.1 *Infrastruktura kolejowa* – 354 873 810 zł. Najmniej natomiast w działaniu 1.2 *Internacjonalizacja MŚP* – 1 278 786 zł.

Mapa 3. Wartość dofinansowania UE z krajowych programów operacyjnych na lata 2014-2020 na podstawie podpisanych umów w podziale na powiaty województwa warmińsko-mazurskiego (stan na 31.12.2017 r.)



Analizując rozkład przestrzenny dofinansowania UE z krajowych programów operacyjnych na lata 2014-2020 w województwie warmińsko-mazurskim można zauważyć, że najwyższa wartość dofinansowania UE przypada na projekty realizowane na terenie powiatu olsztyńskiego (ponad 1,8 mld zł), elbląskiego (1,03 mld zł) oraz powiatu ostródzkiego (953,5 mln zł). Najniższa wartość dofinansowania UE przypada natomiast na realizację projektów w powiecie piskim, bartoszyckim oraz gołdapskim (nieco powyżej 24 mln zł).

7) Programy Europejskiej Współpracy Terytorialnej 2014-2020

Programy EWT mają charakter międzynarodowy. Wszystkie projekty realizowane są wspólnie przez beneficjentów z co najmniej dwóch państw. Polska będzie uczestniczyć w 7 programach transgranicznych (Południowy Bałtyk, Polska-Saksonia, Polska-Słowacja, Czechy-Polska, Brandenburgia-Polska, Meklemburgia-Pomorze Przednie-Brandenburgia-Polska, Litwa-Polska), 2 transnarodowych (Europa Środkowa, Region Morza Bałtyckiego) oraz w programie międzyregionalnym (Interreg Europa). Alokacja programów, w których uczestniczy Polska to 1,68 mld euro (ok. 6,75 mld zł). W programach nie wyróżnia się środków zarezerwowanych dla instytucji z poszczególnych krajów. Łączna kwota, jaką wykorzystają polscy beneficjenci, zależeć będzie od ich aktywności.

Programy transgraniczne służą przede wszystkim budowaniu więzi łączących społeczności po obu stronach granicy. Ich realizacja służy wzmocnieniu współpracy w zakresie ochrony środowiska, rozbudowy infrastruktury, wymiany kulturalnej, czy wzajemnych kontaktów młodzieży.

Programy transnarodowe umożliwiają współpracę w ramach określonych obszarów geograficznych i pozwalają przewyższać wyzwania o znaczeniu ponadregionalnym oraz lepiej wykorzystywać potencjał współpracujących regionów. Program międzyregionalny pozwala instytucjom z całej Europy współpracować nad wybraną dziedziną polityki regionalnej.

Partnerzy z województwa warmińsko-mazurskiego uczestniczą w trzech programach EWT na lata 2014-2020.

Program Interreg V-A Litwa – Polska

W Programie Współpracy Transgranicznej Interreg V-A Litwa-Polska ogłoszono dwa otwarte nabory wniosków. Instytucje z obszaru województwa uczestniczą w realizacji 24 projektów, w tym: 11 projektów regularnych oraz 13 tzw. „małych” projektów. Łączne dofinansowanie UE dla partnerów z województwa warmińsko-mazurskiego wynosi 4 047 205,77 euro ze środków Europejskiego Funduszu Rozwoju Regionalnego.

Tabela 7. Projekty realizowane w ramach Programu Litwa-Polska z udziałem partnera z województwa warmińsko-mazurskiego (wg stanu na 31.12.2017 r.)

Działanie	Partner Wiodący	Nazwa projektu	Opis projektu	Wartość przyznanego dofinansowania partnerom z województwa warmińsko-mazurskiego (EUR)
1.1	Administracja Samorządu Rejonu Trockiego	Zachowanie oraz zastosowanie dziedzictwa kulturowego i przyrodniczego w rejonie trockim i giżyckim	Ogólnym celem projektu jest stymulowanie rozwoju turystyki, przyczyniając się do zwiększenia atrakcyjności Trakai i Giżycka.	185 515,01
1.1	Gmina miasto Elk	Rozwój turystyki opartej o dziedzictwo naturalne	Ogólnym celem projektu jest zwiększenie wykorzystania zasobów przyrodniczych	607 590,66

Działanie	Partner Wiodący	Nazwa projektu	Opis projektu	Wartość przyznanego dofinansowania partnerom z województwa warmińsko-mazurskiego (EUR)
		i kulturalne transgranicznych miast Ełku i Kowna	i kulturowych do celów turystycznych w miastach Ełk i Kownie.	
1.1	Powiat Ełcki	Od teorii do praktyki- zrównoważone wykorzystanie zasobów dziedzictwa naturalnego w Ełku oraz Birstonas	Projekt przyczynia się do zrównoważonego użytkowania i ochrony środowiska zabytków zlokalizowanych w powiecie ełckim w Polsce i gminie Birstany na Litwie.	724 153,76
3.1	Gmina Ełk	Zdrowe sąsiedztwo - Integracja społeczna poprzez aktywność fizyczną szansą na zdrowe życie	Celem projektu jest rozwiązanie problemów społecznych związanych z dostępem i jakością usług zdrowotnych i socjalnych dla osób zagrożonych ubóstwem i wykluczeniem społecznym w gminach Ełk, Varėna i Suwałki, poprzez integrację z lokalną społecznością osób wymagających szczególnego traktowania ze szczególnym naciskiem na osoby starsze.	234 588,53
3.1	Miejski Ośrodek Społeczny w Alytusie	Teraz Czas na zmiany	Głównym celem projektu jest stworzenie i wdrożenie transgranicznej inicjatywy społecznej - program streetworkerów	436 808,20
3.1	Miejskie Centrum Usług Społecznych w Alytusie	Rozwój transgranicznych inicjatyw społecznych	głównym celem projektu jest tworzenie i wdrażanie transgranicznych inicjatyw społecznych - wzmocnienie rodzin wielodzietnych (z trojgiem i więcej dzieci), tworzenie "Podręcznika dla pracowników socjalnych", promowanie zatrudnienia osób niepełnosprawnych - poprzez zaangażowanie członków społeczności transgranicznej z obu krajów.	355 606,00
3.1	Starostwo Powiatowe w Sakiai	Parki przyjaźni 2	Głównym celem projektu jest poprawa zdrowia fizycznego i psychicznego mieszkańców, w szczególności dzieci i młodzieży, oraz zwiększenie świadomości społecznej na temat znaczenia zdrowia.	424 690,03
4.1	Komenda wojewódzka ochrony przeciwpożarowej i ratownictwa w Alytusie	Transfer wiedzy w zakresie ratownictwa chemiczno-ekologicznego	celem projektu jest zwiększenie transgranicznej współpracy służb pożarniczych i ratowniczych działających po obu stronach granicy litewsko-polskiej	126 565,00
4.1	Gmina Orzysz	Wzmacnianie roli Rodziny- budowanie transgranicznych społeczności	Celem projektu jest promocja współpracy transgranicznej rodzin.	381 673,70
4.1	Straż Pożarna samorządu rejonu Lazdijai	Wspólne działania służb ochrony przeciwpożarowej i ratownictwa w celu poprawy jakości	Głównym celem projektu jest zwiększenie współpracy instytucji miejskich w celu podniesienia jakości miejskich publicznych straży pożarnej i służb ratowniczych na obszarze transgranicznym Litwy i Polski.	209 435,07
4.1	Komenda wojewódzka ochrony przeciwpożarowej i ratownictwa w Mariampolu	Dobre praktyki w zakresie ratownictwa i likwidacji zagrożeń	Głównym celem projektu jest wzmocnienie współpracy oraz poprawa wiedzy i umiejętności instytucji ratowniczych w regionie transgranicznym.	94 163,00
1.1	Miasto Orzysz	Szlak turystyczno- krajoznawczy kluczem do wymiany doświadczeń transgranicznych	Celem partnerów jest rozwiązanie wspólnego problemu – braku transgranicznych, atrakcyjnych turystycznie miejsc	25 936,68
1.1	Powiat Piski	Dziedzictwo kulturowe i przyrodnicze motorem rozwoju turystyki aktywnej w rejonie Piskim i Alytusie	Projekt zakłada działania nastawione na obustronną promocję Powiatu Piskiego i Rejonu Alytus jako celów podróży, wypoczynku, aktywnych form spędzania czasu wolnego.	22 949,74

Działanie	Partner Wiodący	Nazwa projektu	Opis projektu	Wartość przyznanego dofinansowania partnerom z województwa warmińsko-mazurskiego (EUR)
1.1	Alytuskie Centrum Informacji Turystycznej	Promocja turystyki transgranicznej promującej dziedzictwo kulturowe Litwy i Polski	Głównym celem projektu jest upowszechnianie bogatego dziedzictwa kulturowego Ełku i Alutys, miast partnerskich, których historia i obyczaje są na tyle ciekawe, aby mogły zostać zaprezentowane turystom i osobom, które będą odwiedzać oba miasta	21 093,47
2.2	Powiat Giżycki	Sąsiedzkie wymiany doświadczeń i umiejętności zawodowych	Przedmiotem projektu są lokalne inicjatywy na rzecz zatrudnienia młodzieży, które przewidują wspólne transgraniczne rozwijanie cech przedsiębiorczych, promowanie mobilności transgranicznych oraz zmniejszenie dystansu między szkołą i pracą.	21 691,40
3.1	Centrum Rehabilitacji i Sportu w Alytusie	Nie zapomnij mnie	Celem projektu jest wspólne dążenie do wykreowania środowiska zawodowego i aktywnego dla partnerów seniorów	13 259,78
3.1	Centrum Kultury i Komunikacji w Alytusie	Współpraca na rzecz włączenia społecznego „Obejmij muzykę”.	wzmocnienie dostępu do usług społecznych i kulturalnych dla mieszkańców obszaru transgranicznego, zwalczającego wykluczenie społeczne i ubóstwo	21 266,49
3.1	Miasto Ełk	Zdrowe sąsiedztwo	:Celem projektu jest rozwiązywanie problemów społecznych związanych z dostępem i jakością usług zdrowotnych i społecznych dla osób zagrożonych ubóstwem i wykluczeniem społecznym	22 750,03
3.1	Centrum Sportu Varena	Aktywne i zdrowe transgraniczne społeczeństwo	Partnerzy realizują projekt mający na celu wzmocnienie roli transgranicznych rodzin. Obecnie celem partnerów jest rozwiązanie wspólnego problemu – brak dostatecznej wiedzy na temat prawidłowych ćwiczeń i braku miejsc transgranicznych	8 973,45
3.1	Szkoła dla dorosłych i młodzieży w Alytusie	Włączenie społeczne osób zagrożonych wykluczeniem w miastach Alytus i Giżycko”.	Głównym celem projektu „Integracja publiczna dla osób cierpiących z powodu wykluczenia społecznego w Alytusie i Giżycku” jest zachęcenie ludzi doświadczających wykluczenia społecznego, integracji społecznej, zwiększenie ich motywacji i zdolności do aktywnego udziału w życiu społecznym i gospodarczym	18 920,49
3.1	Miasto Ełk	Otwarte okno na świat dla dzieci Ełku i Alutusa	Partnerzy projektu walczą z ubóstwem, wykluczeniem społecznym, zagrożeniami w szkołach i domu, szukają nowych metod pomocy dzieciom, młodzieży i ich rodzinom.	24 467,50
3.1	Ełckie Centrum Kultury	Nowocześni seniorzy – współpraca na rzecz aktywnej dojrzałości	Działania projektu kierowane są do grupy defaworyzowanej: seniorów 60+ i mają na celu wzmocnienie ich motywacji do bycia aktywnymi oraz do uczestnictwa w życiu społecznym – jednego z czynników jakości życia.	17 427,55

Działanie	Partner Wiodący	Nazwa projektu	Opis projektu	Wartość przyznanego dofinansowania partnerom z województwa warmińsko-mazurskiego (EUR)
4.1	Administracja Miasta Alytus	Zarządzanie procesami w gminach transgranicznych	Głównym celem projektu jest wymiana doświadczeń i wiedzy w zarządzaniu procesem, w celu zapewnienia wysokiej jakości usług publicznych	21 045,57
4.1	Gmina Giżycko	Oswoić autyzm	Przedmiotem projektu jest współpraca transgraniczna Powiatowego Ośrodka Rozwoju Edukacji w Giżycku i Alytuskiego Centrum Pomocy Pedagogiczno-Psychologicznej w celu rozwiązywania wspólnych problemów. Bezpośrednimi beneficjentami projektu będą pracownicy tych instytucji i grupa aktywnych rodziców dzieci zagrożonych autyzmem współpracujących z tymi placówkami	26 634,62

Źródło: Opracowanie własne na podstawie danych Biura Współpracy Terytorialnej Departamentu Polityki Regionalnej Urzędu Marszałkowskiego Województwa Warmińsko-Mazurskiego w Olsztynie

Program Interreg V-A Południowy Bałtyk 2014-2020

W Programie Współpracy Transgranicznej Interreg V-A Południowy Bałtyk 2014-2020 do końca 2017 r. ogłoszono pięć otwartych naborów wniosków. Instytucje z województwa warmińsko-mazurskiego uczestniczą dotychczas w realizacji 9 projektów. Wartość dofinansowania UE przyznanego partnerom z województwa warmińsko-mazurskiego w ramach zatwierdzonych projektów to 692 425,79 EUR ze środków Europejskiego Funduszu Rozwoju Regionalnego.

Tabela 8. Projekty realizowane w ramach Programu Południowy Bałtyk z udziałem partnera z województwa warmińsko-mazurskiego (wg stanu na 31.12.2017 r.)

Cel szczegółowy	Partner Wiodący	Nazwa projektu	Opis projektu	Wartość przyznanego dofinansowania partnerom z województwa warmińsko-mazurskiego (EUR)
5	Regional Council in Kalmar County	CaSYPoT - Budowanie potencjału dla strategicznej polityki młodzieżowej i współpracy ponadnarodowej	Ogólnym celem projektu jest zebranie informacji o najważniejszych problemach młodzieży w regionach Programu oraz wypracowanie wspólnych transgranicznych rozwiązań poprzez wzmocnienie zdolności współpracy międzynarodowej podmiotów lokalnych zajmujących się problematyką młodzieżową.	53 450,55
2.1	Economic Development Corporation Vorpommern	South Coast Baltic: Utworzenie trwałego transgranicznego zarządzania destynacją turystyczną na bazie sieci współpracy MARRIAGE	Celem projektu jest ustanowienie trwałej współpracy transgranicznej w zakresie zarządzania wysokiej jakości obszarem uprawiania morskiej turystyki jachtowej wzdłuż południowego wybrzeża Morza Bałtyckiego, w oparciu o rezultaty projektu Marriage	42 500,00
5	Gmina Hässleholm	SB PIN - Sieć publicznych innowatorów Południowego Bałtyku	Ogólnym celem projektu jest zwiększenie (poprzez pośrednictwo gmin uczestniczących i innych organizacji międzynarodowych) zdolności do współpracy międzynarodowej oraz podnoszenia poziomu wiedzy i innowacji podmiotów lokalnych.	63 587,29
5.	Hochschule Wismar, University of Applied Sciences:	CTCC – Współpraca Przedsiębiorstw Tradycyjnych i Kreatywnych	Celem projektu jest wzmocnienie współpracy między sektorem przemysłu kreatywnego i tradycyjnego w następujących branżach:	101 893,75

Cel szczegółowy	Partner Wiodący	Nazwa projektu	Opis projektu	Wartość przyznanego dofinansowania partnerom z województwa warmińsko-mazurskiego (EUR)
	Technology, Business and Design		Branża sektora tradycyjnego: - transport morski - turystyka morska - energie odnawialne Branża sektora kreatywnego: - projektowanie/wzornictwo - architektura - reklama	
3	Region Blekinge	Interconnect	Podstawowym celem projektu Interconnect jest ograniczenie ruchu samochodowego na obszarze południowego Bałtyku za pomocą dostosowanych do potrzeb pasażerów, zintegrowanych usług transportu publicznego na trasach regionalnych i transgranicznych.	27 902,95
3	Mukran Port	South Baltic transport Loops	Głównym celem projektu SB TRANSPORT LOOPS jest rozwój i ustalenie nowych połączeń żeglugowych lub wzmocnienie dotychczasowych połączeń i zacieśnienie współpracy z operatorami. Projekt jest kierowany głównie do małych i średnich portów.	43 010,00
5	Stowarzyszenie Gmin RP Euroregion Bałtyk	Umbrella - Wzmacniania możliwości współpracy transgranicznej lokalnych podmiotów w regionie Południowego Bałtyku	Projekt Umbrella ma na celu rozwinięcie umiejętności, know-how małych lokalnych i regionalnych organizacji z obszaru Programu Południowy Bałtyk, które napotykać różniczne bariery utrudniające uczestnictwo w projektach współpracy transgranicznej.	91 502,50
5	Centrum Spotkań Europejskich Światowid	FilmNet - Sieć instytucji filmu i kultury Południowego Bałtyku	Głównym celem projektu jest rozwój transgranicznej współpracy instytucji działających w dziedzinie filmu i edukacji filmowej. FilmNet ustanowi międzynarodową sieć skupiającą niekomercyjne kina, samorządowe i pozarządowe instytucje kultury oraz podmioty promujące kinematografię i działalność kulturalną	158 928,75
5	Stowarzyszenie Gmin RP Euroregion Bałtyk	SB YCGN – Sieć grup młodzieżowych Południowego Bałtyku	Intencją SB YCGN jest zwiększenie uczestnictwa młodych ludzi w podejmowaniu decyzji na poziomie lokalnym. Celem projektu jest wzmocnienie potencjału władz lokalnych i regionalnych w kreowaniu polityki wobec młodzieży, a także zrównoważonego rozwoju.	109 650,00

Źródło: Opracowanie własne na podstawie danych Biura Współpracy Terytorialnej Departamentu Polityki Regionalnej Urzędu Marszałkowskiego Województwa Warmińsko-Mazurskiego w Olsztynie

Program Interreg Region Morza Bałtyckiego 2014-2020

W Programie Współpracy Transnarodowej Interreg Region Morza Bałtyckiego 2014-2020 ogłoszono trzy otwarte nabory wniosków. Instytucja z województwa warmińsko-mazurskiego (Miasto Olsztyn) uczestniczy w realizacji projektu **SUMBA – Zrównoważona mobilność miejska w miastach bałtyckich** Wartość dofinansowania UE przyznanego partnerowi z województwa w ramach projektu to 108 033,51 EUR ze środków Europejskiego Funduszu Rozwoju Regionalnego.

Spis tabel, wykresów i map

TABELA NR 1	PODPISANE UMOWY O DOFINANSOWANIE PROJEKTÓW W RAMACH RPO WiM 2014-2020 W PODZIALE NA POSZCZEGÓLNE DZIAŁANIA (STAN NA 31.12.2017 R.).....	6
TABELA NR 2	UMOWY O DOFINANSOWANIE PROJEKTÓW REALIZOWANYCH W WOJEWÓDZTWIE WARMIŃSKO-MAZURSKIM W RAMACH PO IiŚ 2014-2020 (WG STANU NA 31.12.2017 R.)	13
TABELA NR 3	UMOWY O DOFINANSOWANIE PROJEKTÓW REALIZOWANYCH W WOJEWÓDZTWIE WARMIŃSKO-MAZURSKIM W RAMACH PO IR 2014-2020 (WG STANU NA 31.12.2017 R.)	15
TABELA NR 4	UMOWY O DOFINANSOWANIE PROJEKTÓW REALIZOWANYCH W WOJEWÓDZTWIE WARMIŃSKO-MAZURSKIM W RAMACH PO WER 2014-2020 (WG STANU NA 31.12.2017 R.).....	18
TABELA NR 5	UMOWY O DOFINANSOWANIE PROJEKTÓW REALIZOWANYCH W WOJEWÓDZTWIE WARMIŃSKO-MAZURSKIM W RAMACH PO PC 2014-2020 (WG STANU NA 31.12.2017 R.).....	20
TABELA NR 6	UMOWY O DOFINANSOWANIE PROJEKTÓW REALIZOWANYCH W WOJEWÓDZTWIE WARMIŃSKO-MAZURSKIM W RAMACH PO PW 2014-2020 (WG STANU NA 31.12.2017 R.).....	21
TABELA NR 7	PROJEKTY REALIZOWANE W RAMACH PROGRAMU LITWA-POLSKA Z UDZIAŁEM PARTNERA Z WOJEWÓDZTWA WARMIŃSKO-MAZURSKIEGO (WG STANU NA 31.12.2017 R.).....	23
TABELA NR 8	PROJEKTY REALIZOWANE W RAMACH PROGRAMU POŁUDNIOWY BAŁTYK Z UDZIAŁEM PARTNERA Z WOJEWÓDZTWA WARMIŃSKO-MAZURSKIEGO (WG STANU NA 31.12.2017 R.).....	26

WYKRES NR 1	PODZIAŁ ŚRODKÓW Z UE POMIĘDZY PROGRAMY OPERACYJNE NA LATA 2014-2020 (W MLD EURO).....	2
WYKRES NR 2	SZACUNKOWY PODZIAŁ ŚRODKÓW NA POSZCZEGÓLNE FUNDUSZE ORAZ OSIE PRORYTETOWE RPO WiM 2014-2020.....	5

MAPA NR 1	WARTOŚĆ DOFINANSOWANIA UE Z KRAJOWYCH PROGRAMÓW OPERACYJNYCH NA LATA 2014-2020, NA PODSTAWIE PODPISANYCH UMÓW, W PODZIALE NA WOJEWÓDZTWA (STAN NA 31.12.2017 R.).....	3
MAPA NR 2	WARTOŚĆ DOFINANSOWANIA UE W RAMACH RPO WiM 2014-2020 (W MLN ZŁ ORAZ %).....	12
MAPA NR 3	WARTOŚĆ DOFINANSOWANIA UE Z KRAJOWYCH PROGRAMÓW OPERACYJNYCH NA LATA 2014-2020 NA PODSTAWIE PODPISANYCH UMÓW W PODZIALE NA POWIATY WOJEWÓDZTWA WARMIŃSKO-MAZURSKIEGO (STAN NA 31.12.2017 R.).....	22